

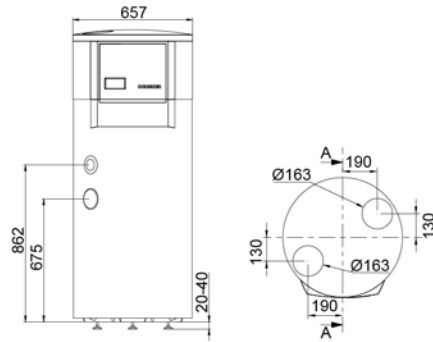
EUROPA 250 DKL

MULTIFUNKTIONS-GERÄT LUFT-/ABLUF-WÄRMEPUMPE MIT SPEICHER 250L

BESTELLNUMMER: 110225

BAUREIHE: EUROPA

TV MAX.65°C



GERÄTEDATEN

Abmessungen (Durchmesser x Höhe)	[mm]	657 x 1625
Bauart		Kompakt
Gewicht	[kg]	141
Steuerung elektronisch		Tiptronic light
Farbe Gehäuse		tigerweiß 29/11289/grau RAL 7016

TECHNISCHE DATEN

Phasen/Nennspannung/Frequenz	[~]/[V]/[Hz]	1/220-240/50
Absicherung (Auslösekennlinie „C“)	[A]	16
Max. Betriebsstrom	[A]	4,00
Anlaufstrom	[A]	16,50
Schallleistungspegel/Schalldruckpegel (in 1m)	[dBA]	57,90 / 49,00

LEISTUNGSDATEN (EN 16147 / A15)

Lastprofil		L
Leistungszahl (COP)		2,71
Aufheizzeit		6h 54min
max. nutzbare Wassermenge	[l]	288
Bezugswarmwassertemperatur	[°C]	52,50
Mittlere Wärmeleistung	[kW]	1,68
Mittlere Leistungsaufnahme	[kW]	0,48
SCOPw (VDI 4650-1:2016)		3,38

WARMWASSERSPEICHER

Nennvolumen	[l]	250
Zulässiger Betriebsdruck	[bar]	6
Werkstoff		Stahl emailliert
Wärmeisolierung		PU-Hartschaum (50 mm)
Schutzanode		1 x 5/4" Magnesium
Warmhalteverlust	[W]	78

ELEKTROZUSATZHEIZUNG

Bauart		Eintauchwärmetauscher
Anzahl	[Stk.]	1
Leistung	[kW]	1,50

ZUSATZHEIZUNG REGISTER

Bauart		Ohne Register
Zulässiger Betriebsdruck	[bar]	-
Zulässige Betriebstemperatur des Heizmittels	[°C]	-
Registerfläche	[m²]	-

KONDENSATOR

Bauart		Rollbond
Werkstoff		Aluminium
Max. Betriebsdruck Kältemittel	[bar]	25
Einsatzbereich	[°C]	65
Wärmeträger		Wasser

KÄLTEKREISLAUF

Arbeitsmittel		R134a
Kältemittelfüllmenge	[kg]	0,90

VERDICHTER

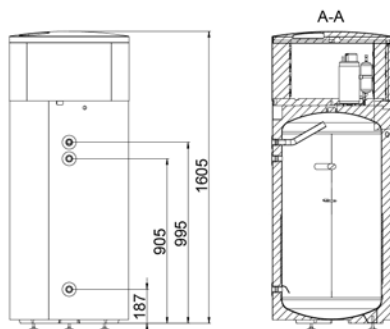
Bauart		Rollkolben
Leistungsstufen		1
Anlaufart		direkt
Spannung/Frequenz	[V]/[Hz]	220-240 / 50

VENTILATOR

Bauart		Radialventilator
Anzahl	[Stk.]	1
Spannung/Frequenz	[V]/[Hz]	220-240 / 50
Leistungsaufnahme	[W]	68
Max. Betriebsstrom	[A]	1,40
Luftvolumenstrom freiblasend	[m³/h]	510
Stufenlos regelbar		Zubehör (Best.-Nr. 930207)
Externe Pressung	[Pa]	80

VERDAMPFER

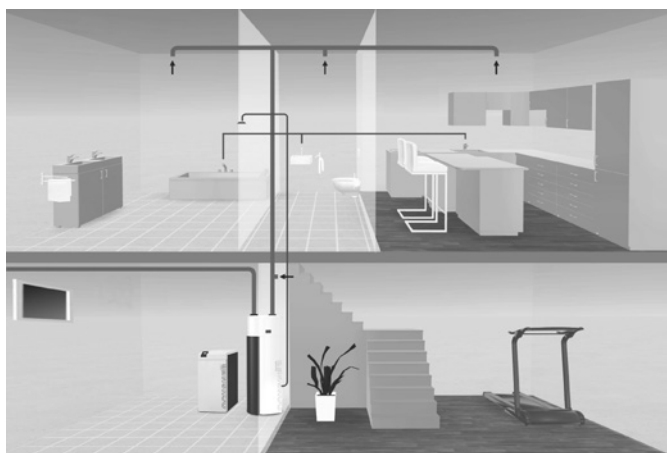
Bauart		Luft/Lamellenrohr
Werkstoff		Kupfer/Aluminium
Anzahl	[Stk.]	1
Abtautechnik / Frostschutzabschaltung		nein / ja
Max. Betriebsdruck Kältemittel	[bar]	25
Einsatztemperatur min.	[°C]	+6
Einsatztemperatur max.	[°C]	+40



PRODUKTDATEN **ErP: EUROPA 250 DKL**

LASTPROFIL	L		
	KÄLTER	MITTEL	WÄRMER
η_{WH}	115	115	115
Jährlicher Stromverbrauch [kWh]	890	890	890
Temperatureinstellung bei Auslieferung [°C]		52	
Schallleistung innen [dB]		57	
SmartGrid Ready (Ausschließlicher Betrieb zu Schwachlastzeiten möglich)		nein	

ANWENDUNGSBEISPIELE



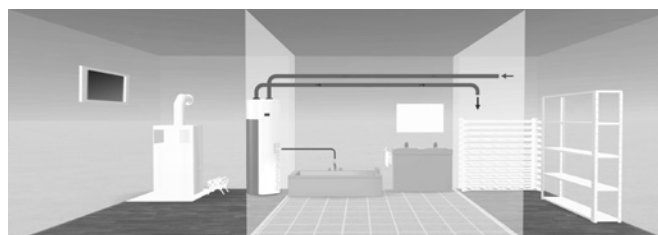
Abluftsystem (Einrohrlüftung)
Abluft: aus Bad, WC, Küche
Fortluft: ins Freie

Symbolbild



Aufstellung im Waschraum
Warmwasserbereitung aus Raumluft, Trocknung des Raumes

Symbolbild



Kühlung des Vorratsraumes

Symbolbild

LEISTUNGSKURVEN EUROPA 250 DKL

