

AIR EAGLE 717 C11A T200

LUFT/WASSER WÄRMEPUMPE INKL. HORIZONTAL-SPLIT-VERDAMPFER

BESTELLNUMMER: 285910

BAUREIHE: T200

TV MAX. 65TV_MAX °C

SPLIT

GERÄTEDATEN

Abmessungen Außenteil HxBxT	[mm]	1260x1480x965
Abmessungen Innenteil HxBxT	[mm]	1896x680x800
Anschluss Hydraulik	[Zoll]	1" ÜM
Gewicht Außenteil	[kg]	200
Gewicht Innenteil	[kg]	220 / 490
Farbe Gehäuse		tigerweiß 29/11289/grau RAL 7016

TECHNISCHE DATEN

Phasen/Nennspannung/Frequenz Außenteil, Steuerung	[-]/[V]/[Hz]	3/400/50
Phasen/Nennspannung/Frequenz E-Heizstab	[-]/[V]/[Hz]	3/400/50 bzw. 1/230/50
E-Heizstab intern	[kW]	8,8 (2,6/3,0/3,2)
Leistungsfaktor cos φ		0,93
Absicherung (Auslösekennlinie „C“)	[A]	16
Max. Betriebsstrom	[A]	16,00
Max. Anlaufstrom Verdichter	[A]	< 10,00
Schallleistungs-/Schalldruckpegel (in 3m), Innenteil	[dBA]**	< 50,00 / 32,00
Schallleistungspegel (L7/W35) / Schalldruckpegel (in 10m), Außenteil	[dBA]	57,0 / 29,0

LEISTUNGSDATEN HEIZBETRIEB (nach EN 14511)

Normpunkt L7/W35		
Heizleistungsbereich	[kW]	6,70 - 8,30
Heizleistung/Leistungsaufnahme	[kW]	7,10 / 1,50
Leistungszahl		4,80

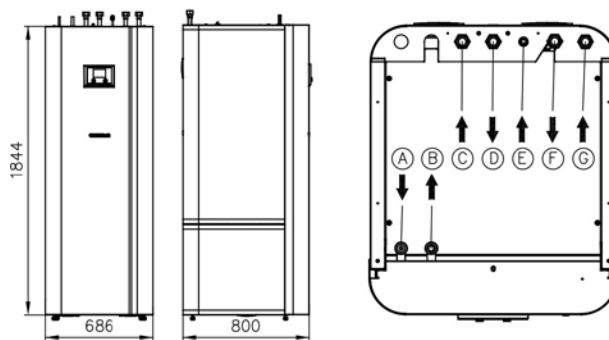
Betriebspunkt L2/W35		
Heizleistungsbereich	[kW]	6,00 - 10,40
Heizleistung/Leistungsaufnahme	[kW]	7,10 / 1,70
Leistungszahl		3,30

Normpunkt L7/W55		
Heizleistungsbereich	[kW]	6,60 - 8,60
Heizleistung/Leistungsaufnahme	[kW]	8,60 / 2,70
Leistungszahl		3,30

Normpunkt L-7/W34		
Heizleistungsbereich	[kW]	5,20 - 14,10
Heizleistung/Leistungsaufnahme	[kW]	12,80 / 4,10
Leistungszahl		3,10

LEISTUNGSDATEN KÜHLBETRIEB

Betriebspunkt L35/W18		
Kühlleistungsbereich	[kW]	5,30 - 12,90
Nennkühlleistung	[kW]	7,50
Nennleistungsaufnahme ges.	[kW]	2,50
Leistungszahl ERR bei Nennleistung		3,30



Innenteil

- (A) Kälteleitung FL (B) Kälteleitung HG (C) VL Heizen/Kühlen 1" (D) RL Heizen/Kühlen 1"
(E) Zirkulation 1/2" (F) Warmwasser 1" (G) Kaltwasser 1"

KONDENSATOR

Bauart	Plattenwärmetauscher	
Werkstoff	Edelstahl 1.4301	
Max. Betriebsdruck Kältemittel	[bar]	45
Max. Betriebsdruck Wärmeträger	[bar]	3
Wärmeträger-Temperaturdifferenz	[K]	5
Einsatzbereich	[°C]	65
Wärmeträger	Wasser	
Prüfdruck	[bar]	78
Wärmeträger-Volumenstrom	[m³/h]	1,80
Interne Druckdifferenz	[mbar]	220
Volumenstromessteil VMT serienmäßig	intern	integriert
Umwälzpumpe Wärmenutzung WNA	intern	Yonos Para HPS15/7,5
Restförderhöhe I WNA extern inkl. VMT	[mbar]	530

KÄLTEKREISLAUF

Arbeitsmittel	R410A
Abtautechnik	Heißgas
Kältemittelfüllmenge (von-bis)	[kg] 5,5-9,0

VERDICHTER

Bauart	Scroll
Leistungsstufen	stufenlos
Drehzahl	[UpM] 2100-7000
Spannung/Frequenz	[V]/[Hz] 400/50

VENTILATOR

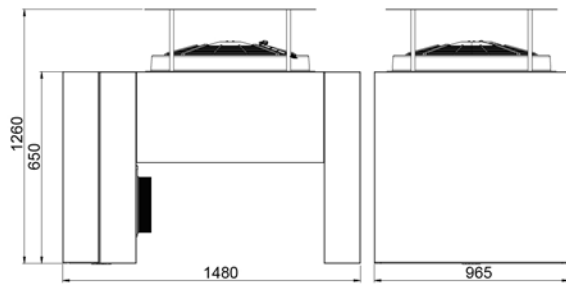
Bauart	Axial
Anzahl	[Stk.] 1
Spannung/Frequenz	[V]/[Hz] 230/50
Leistungsaufnahme	[W] 230

VERDAMPFER

Gerätetyp	integriert
Bauart	Lamellenrohr
Anzahl	[Stk.] 1
Werkstoff Lamellen-Paket	Kupfer/ Aluminium
Werkstoff Gehäuse	Edelstahl / Pulver beschichtet grau RAL 7016
Max. Betriebsdruck Kältemittel	[bar] 40
Relative Feuchte	[%] 80
Wärmeträger-Temperaturdifferenz	[K] 5,70
Luftvolumenstrom	[m³/h] 4000
Einsatzbereich min./max.	[°C] -25 / 40

*Anlaufstrom Verdichter bei blockiertem Rotor

**Schalldruckpegel unter Freifeldbedingungen/Schallleistungspegel bei max. Nenndrehzahl



Außenteil



PRODUKTDATEN **ErP: AIR EAGLE 717 C11A T200**

	KÄLTER	MITTEL	WÄRMER
NIEDERTEMPERATUR	A++	35 °C	
ηs	164	174	208
Energieverbrauch [kWh]	8466	7948	2949
P rated [kW]	14	17	11
SCOP	4,18	4,42	5,28
MITTELTEMPERATUR	A++	55 °C	
ηs	133	141	177
Energieverbrauch [kWh]	10081	9757	3622
P rated [kW]	14	17	11
SCOP	3,40	3,60	4,49
WARMWASSER	A	T200	
ηWH	87	96	110
Energieverbrauch [kWh]	958	876	760
Zapfprofil		L	
Speicherverlust [W]		79	
		innen	außen
Schallleistungspegel [dBA]		-	57,0
Reglerklasse mit Raumfernbedienung	VI	Reglerbeitrag [%]	4,0
Reglerklasse ohne Raumfernbedienung	II	Reglerbeitrag [%]	2,0



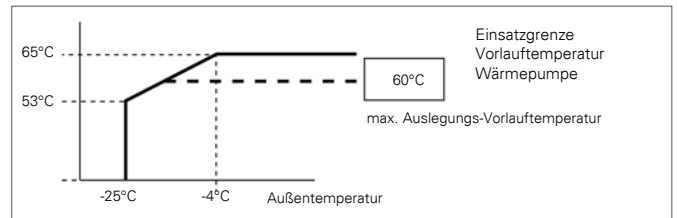
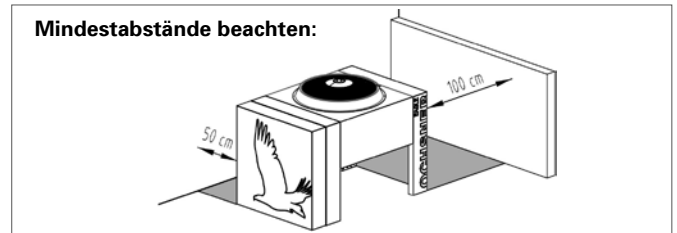
MULTI TOWER ALL IN ONE
mit Komplettausstattung

- Warmwasserspeicher 168 l
- Pufferspeicher 100 l Heizen / Kühlen
- 3-Wege Umschaltventil für Warmwasserbereitung und/oder Abtauschung
- Sicherheitsventil
- Elektro-Zusatzheizung 8,8 kW
- Volumenstrommessteil für Sicherheitsüberwachung und Wärmemengenerfassung Heizen / Kühlen / Warmwasserbereitung
- Lufttopf zur Entlüftung
- Hocheffizienz-Energiespar-Umwälzpumpe
- Plattenwärmetauscher / Kondensator
- Füll- und Entleerhahn
- Druckhalteeinrichtung (MAG) bauseits

	Max. Anbindelänge	Max. Höhenunterschied
AIR EAGLE 717 C11A T200	Lmax ≤ 25	Hmax ≤ 15

EINSATZGRENZEN AIR EAGLE 717 C11A T200

Außentemperatur / max. Wärmepumpen-Vorlauftemperatur	L-10/W60°C L-15/W58°C L-20/W55°C
Fußbodenheizung (-15°C / 35°C)	JA
Radiatoren (-15°C / 55°C)	JA
Radiatoren (-15°C / 60°C)	JA
Warmwasser	JA



LEISTUNGSKURVEN AIR EAGLE 717 C11A T200

